

**Застосування:** системи опалення та холодильні контури

**Применение:** системы отопления и холодильные контуры

## Особливості

- Плоский розширювальний бак прямокутної форми для оптимізації простору в замкнутих контурах
- Мембрана з гумовою діафрагмою
- 100% зроблено в Італії Вироблено відповідно до стандартів, встановлених нормами PED 2014/68/UE та DIN EN 13831
- Якість сертифікована та гарантована міжнародними нормами
- Високий рівень індивідуалізації Зовнішнє фарбування епоксидною порошковою фарбою, що гарантує високий рівень захисту від окислення та чудову естетичну якість кінцевого продукту
- Точний контроль якості на всіх етапах виробничого процесу

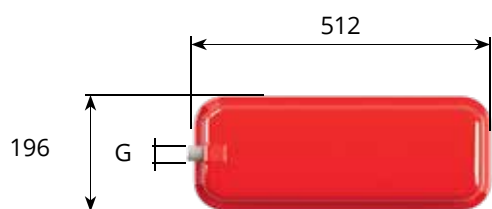
## Особенности

- Плоский расширительный бак прямоугольной формы для оптимизации пространства в замкнутых контурах
- Мембрана с резиновой диафрагмой
- 100% сделано в Италии Произведено в соответствии со стандартами, установленными нормами PED 2014/68/UE и DIN EN 13831
- Качество сертифицировано и гарантировано международными нормами
- Высокий уровень индивидуализации Внешняя покраска эпоксидной порошковой краской, что гарантирует высокий уровень защиты от окисления и превосходное эстетическое качество конечного продукта
- Точный контроль качества на всех этапах производственного процесса

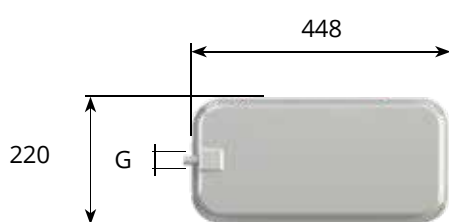


| Код  | Модель            | Потужність /Мощность | Розміри/ Размеры | Висота/ Высота | Підключення для входу води/ Подключение для входа воды | Стандартний тиск попереднього навантаження/ Стандартное давление предварительной нагрузки | Максимальний робочий тиск/ Максимальное рабочее давление | Робоча температура/ Рабочая температура | Колір зовнішньої обробки/ Цвет внешней отделки |
|------|-------------------|----------------------|------------------|----------------|--|---|--|---|--|
|      |                   | Літри/Литры          | I x L            | H mm           | G  |   | Bar  | °C                                      |  |
| 9106 | RP200 / 6         | 6                    | 200 x 515        | 100            | M 3/4" Gas   | 1,5   | 3,0  | -10 + 90                                | Red  |
| 9108 | RP200 / 8         | 8                    | 200 x 515        | 113            | M 3/4" Gas   | 1,5   | 3,0  | -10 + 90                                | Red  |
| 9110 | RP200 / 10        | 10                   | 200 x 515        | 128            | M 3/4" Gas   | 1,5   | 3,0  | -10 + 90                                | Red  |
| 9112 | RP200 / 12        | 12                   | 200 x 515        | 146            | M 3/4" Gas   | 1,5   | 3,0  | -10 + 90                                | Red  |
| 9206 | RP220x450 / 6     | 6                    | 220 x 450        | 63             | M 3/8" Gas   | 1,0   | 3,0  | -10 + 90                                | Grey   |
| 9208 | RP220x450 / 8     | 8                    | 220 x 450        | 87             | M 3/8" Gas   | 1,0   | 3,0  | -10 + 90                                | Grey   |
| 9210 | RP220x450 / 10    | 10                   | 220 x 450        | 125            | M 3/8" Gas   | 1,0   | 3,0  | -10 + 90                                | Grey   |
| 9606 | RP220x550 / 6     | 6                    | 220 x 550        | 62             | M 3/8" Gas   | 1,0   | 3,0  | -10 + 90                                | Grey   |
| 9608 | RP220x550 / 8     | 8                    | 220 x 550        | 80             | M 3/8" Gas   | 1,0   | 3,0  | -10 + 90                                | Grey   |
| 9610 | RP220x550 / 10    | 10                   | 220 x 550        | 92             | M 3/8" Gas   | 1,0   | 3,0  | -10 + 90                                | Grey   |
| 9612 | RP220x550 / 12    | 12                   | 220 x 550        | 107            | M 3/8" Gas   | 1,0   | 3,0  | -10 + 90                                | Grey   |
| 9306 | RP238 / 6         | 6                    | 238 x 516        | 70             | M 3/8" Gas   | 1,5   | 3,0  | -10 + 90                                | Red  |
| 9308 | RP238 / 8         | 8                    | 238 x 516        | 80             | M 3/8" Gas   | 1,5   | 3,0  | -10 + 90                                | Red  |
| 9310 | RP238 / 10        | 10                   | 238 x 516        | 100            | M 3/8" Gas   | 1,5   | 3,0  | -10 + 90                                | Red  |
| 9312 | RP238 / 12        | 12                   | 238 x 516        | 120            | M 3/8" Gas   | 1,5   | 3,0  | -10 + 90                                | Red  |
| 9314 | RP238 / 14        | 14                   | 238 x 516        | 141            | M 3/8" Gas   | 1,5   | 3,0  | -10 + 90                                | Red  |
| 9406 | RP250 / 6         | 6                    | 250 x 438        | 65             | M 3/8" Gas   | 1,5   | 3,0  | -10 + 90                                | Red  |
| 9408 | RP250 / 8 v.90°   | 8                    | 250 x 438        | 86             | M 3/8" Gas   | 1,5   | 3,0  | -10 + 90                                | Red  |
| 9410 | RP250 / 10        | 10                   | 250 x 438        | 105            | M 3/8" Gas   | 1,5   | 3,0  | -10 + 90                                | Red  |
| 9412 | RP250 / 12        | 12                   | 250 x 438        | 115            | M 3/8" Gas   | 1,5   | 3,0  | -10 + 90                                | Red  |
| 9414 | RP250 / 14        | 14                   | 250 x 438        | 134            | M 3/8" Gas   | 1,5   | 3,0  | -10 + 90                                | Red  |
| 9508 | RP440x350 / 8     | 8                    | 350 x 440        | 73             | M 3/8" Gas   | 1,5   | 3,0  | -10 + 90                                | Red  |
| 9510 | RP440x350 / 10    | 10                   | 350 x 440        | 88             | M 3/8" Gas   | 1,5   | 3,0  | -10 + 90                                | Red  |
| 9512 | RP440x350 / 12    | 12                   | 350 x 440        | 98             | M 3/8" Gas   | 1,5   | 3,0  | -10 + 90                                | Red  |
| 9514 | RP440x350 / 14    | 14                   | 350 x 440        | 116            | M 1/2" Gas   | 1,5   | 3,0  | -10 + 90                                | Red  |
| 9518 | RP440x350 CE / 18 | 18                   | 350 x 440        | 152            | M 3/4" Gas   | 1,5   | 3,0  | -10 + 90                                | Red  |
| 9524 | RP440x350 CE / 24 | 24                   | 350 x 440        | 184            | M 3/4" Gas   | 1,5   | 3,0  | -10 + 90                                | Red  |

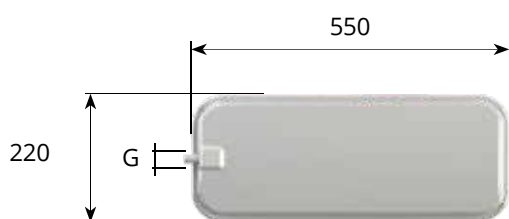
RP 200



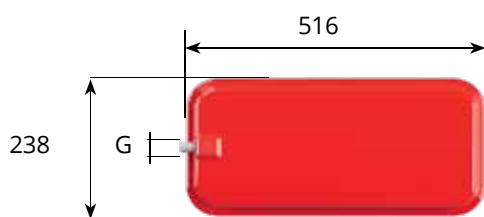
RP 220 x 450



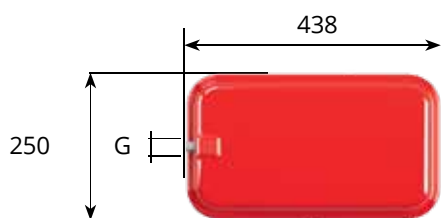
RP 220 x 550



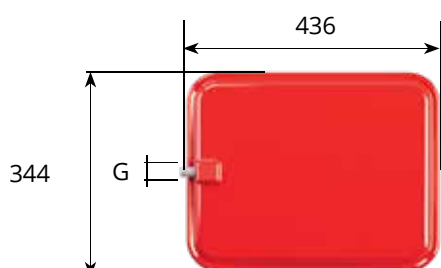
RP 238



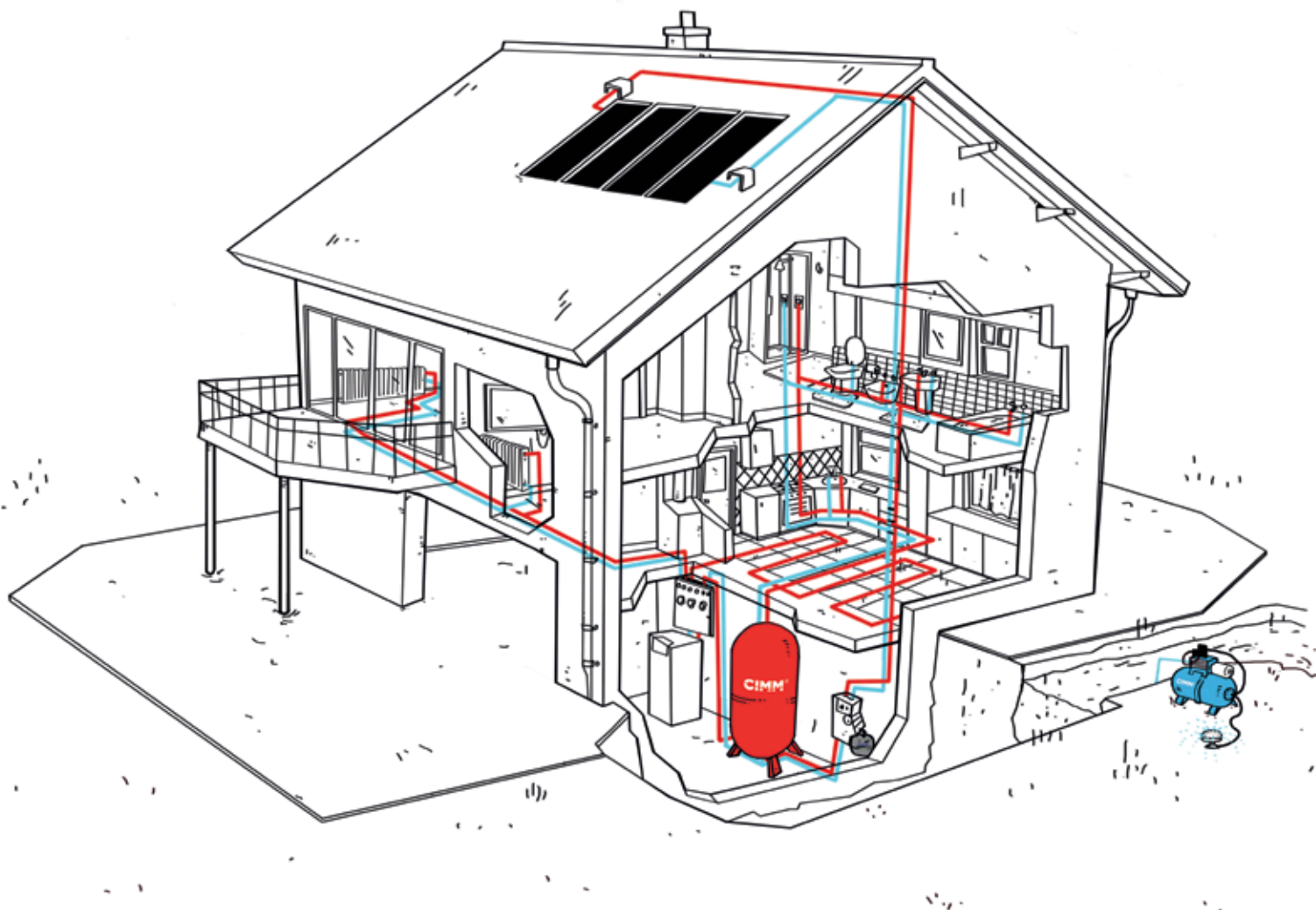
RP 250



RP 440x350



# Soluzioni per il risparmio energetico Energy saving solutions



Negli anni CIMM si è sviluppata concentrando sempre più i propri sforzi al soddisfacimento delle esigenze del cliente. I punti di forza dei servizi offerti si possono sintetizzare in poche, semplici e fondamentali parole: "Affidabilità, Professionalità e Flessibilità".

Throughout the years CIMM has developed specific competences with the main focus of exceeding customers demands and satisfaction. When talking about the services we offer, we can summarize our strengths in three words: "Reliability, Expertise and Flexibility".